



KS GUARDIAN
Klub Strzelecki
w Białej Podlaskiej

Załącznik nr 1 (4 strony) do Regulaminu zawodów strzeleckich

3GUN GUARDIAN Dynamic IX

w dniu 03 września 2023r.

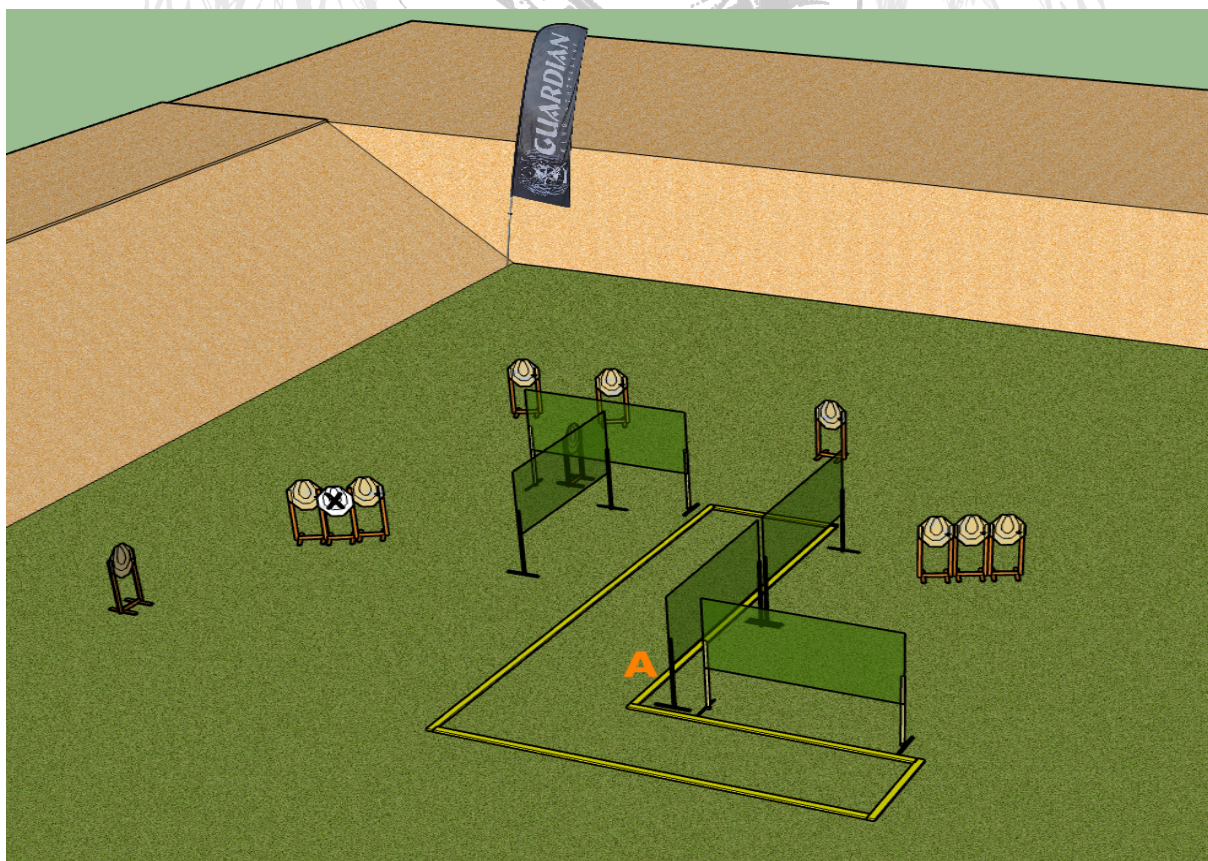
OPIS TORÓW

Tor L

1. Kondycja broni: pistolet w kaburze, niezaladowany.
2. Start z wyznaczonego pola. Pięty przy markerach.
3. Na sygnał dźwiękowy zawodnik podpiną magazynek, przeładowuje broń i ostrzeliwuje cele papierowe w dowolnej kolejności.

Łącznie minimum strzałów:

- pistolet: 20

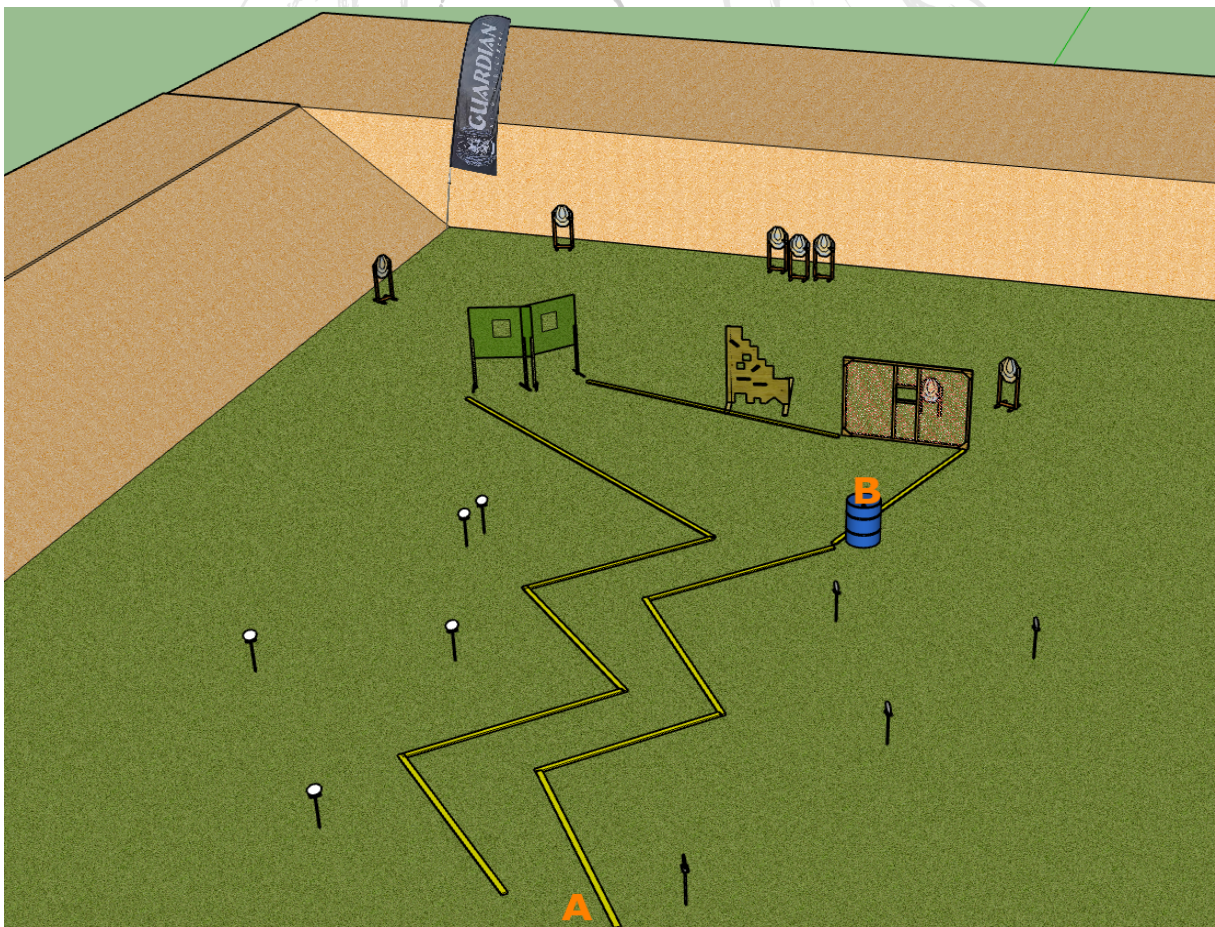


Tor S

1. Kondycja broni: strzelba załadowana maksymalnie 5 szt amunicji, nieprzeładowana. Pistolet w kaburze lub na stoliku w punkcie B (zmiany broni) – niezaładowany, magazynki w ładownicach lub w punkcie B.
2. Start z punktu A, pięty przy markerach.
3. Na sygnał dźwiękowy zawodnik przeładowuje strzelbę i ostrzeliwuje widoczne cele metalowe poruszając się w kierunku punktu B.
4. W punkcie B odkłada zabezpieczoną strzelbę do beczki. Następnie dobywa pistoletu, podcina magazynek i ostrzeliwuje cele papierowe z otworów w przesłonach. Każdy cel musi być ostrzelany z innego otworu.

Łącznie minimum strzałów:

- strzelba: 9
- pistolet: 14

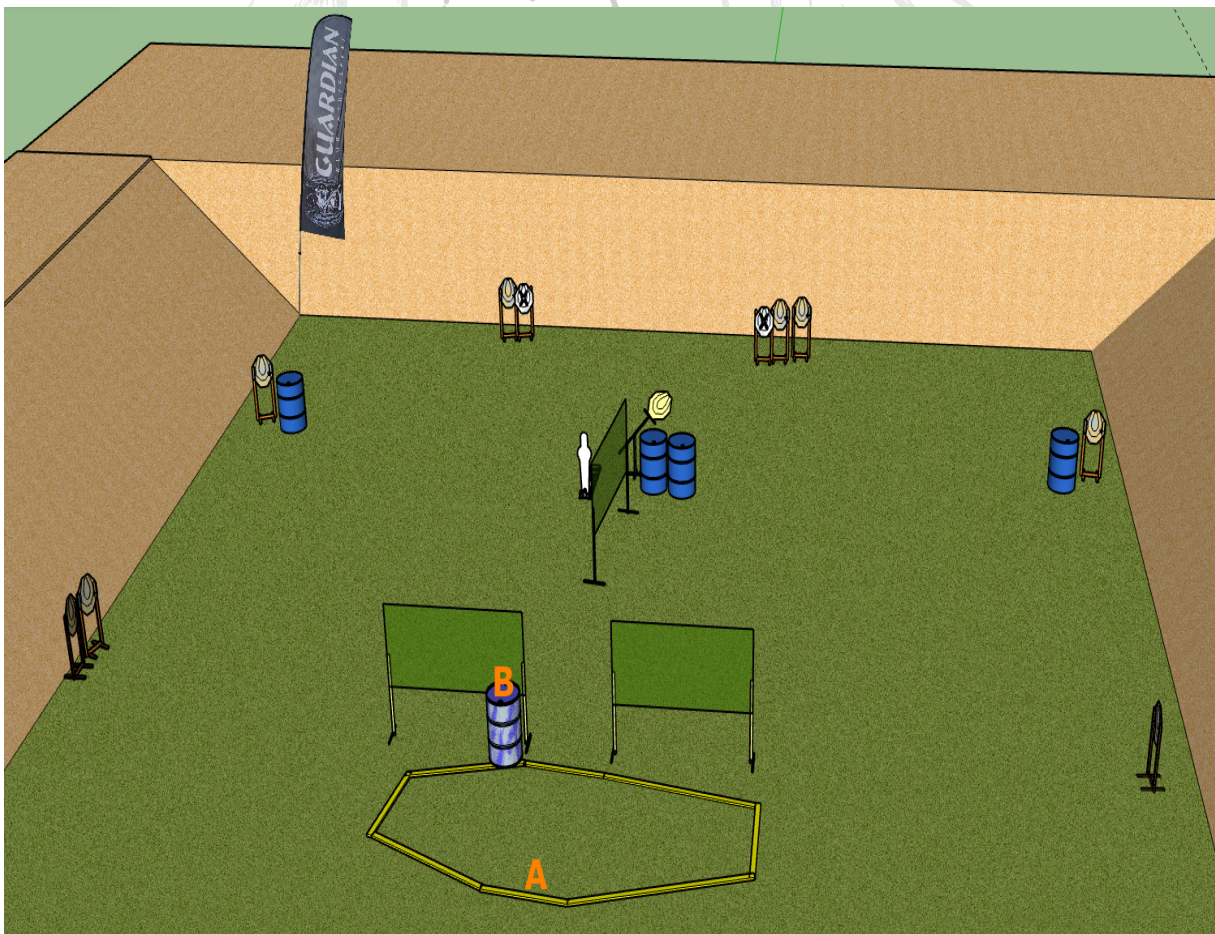


Tor K

1. Kondycja broni: karabin bez magazynka, zamek zrzucony. Pistolet w kaburze lub na stoliku w punkcie B (zmiany broni) - niezaladowany. Magazynki w ladownicach (kieszeniach).
2. Start z punktu A, piety przy markerach.
3. Na sygnal dzwiekowy zawodnik podcina magazynek do karabinka, przeladowuje i ostrzeliwuje wszystkie widoczne cele papierowe z wyjatkiem kiwaka i uruchamiajacego go poppera.
4. Nastepnie odklada zabezpieczony karabin do beczki. Dobywa pistoletu, podcina magazynek, przeladowuje. Nastepnie uruchamia kiwak strzałem w popera i ostrzeliwuje tarcze na kiwaku.

Łącznie minimum strzałów:

- karabin: 16
- pistolet: 3



Tor R

1. Kondycja broni: karabin bez magazynka, zamek zrzucony leży w punkcie C. Pistolet w kaburze - niezaladowany.
2. Start z punktu A, pięty przy markerach.
3. Na sygnał dźwiękowy zawodnik podpiną magazynek do pistoletu, przeładowuje broń i ostrzeliwuje cele papierowe oraz "gwiazdę" znajdujące się WYŁĄCZNIE w strefie A.
4. Następnie odkłada zabezpieczony bezpiecznikiem zewnętrznym lub rozładowany pistolet w punkcie B. Cofa się po worek i przenosi go do punktu C umieszczając go w wyznaczonym polu.
5. W punkcie C podpiną magazynek do karabinu i ostrzeliwuje widoczne cele papierowe oraz metalowe. Cele metalowe należy ostrzelać z otworów przesłony wkładając lufę w otwór, trafienie potwierdza sędzia. Cele papierowe należy ostrzelać spoza przesłony.

Łącznie minimum strzałów:

- pistolet: 21
- karabin: 14

